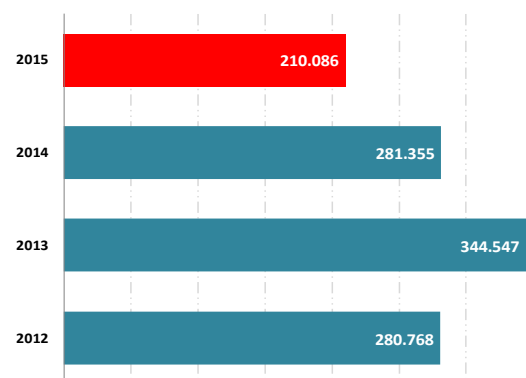


Produção de Autoveículos em maio de 2015

De acordo com a Associação Nacional dos Fabricantes de Veículos Automotores—ANFAVEA, a produção total de veículos no mês de maio de 2015 foi de 210.086 mil unidades, valor este 3,4% menor que o mês de abril de 2015 (217.552 mil) e 25,3% menor que o total produzido em maio de 2014 (281.355 mil). Pode-se observar por meio do gráfico 1 abaixo que, ainda na comparação com o mesmo período de anos anteriores (2013 e 2012), o mês de maio de 2015 também apresentou produção inferior.

Gráfico 1 - Produção Autoveículos maio 2015-2012



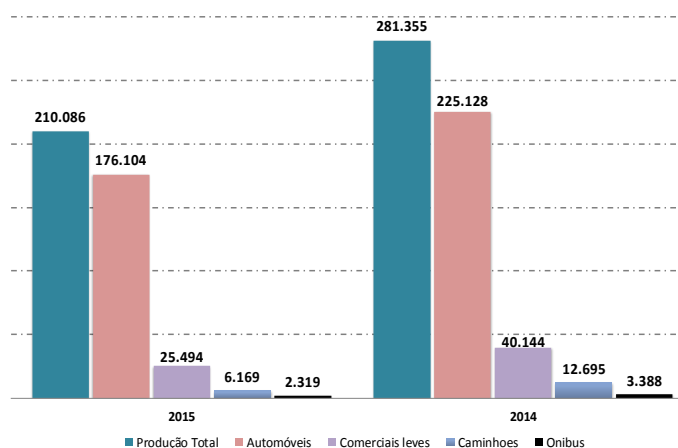
Fonte: ANFAVEA/Jun-15

Elaboração: DIEESE—Subseção Smetal Sorocaba

Produção por tipo de autoveículo

Desagregando por tipo de autoveículo, ainda segundo a ANFAVEA, no mês de maio de 2015 nenhum tipo de autoveículo registrou aumento na produção, os resultados foram automóveis (-21,8%), comerciais leves (-36,5%), caminhões (-51,4%) e ônibus (-31,6%). O gráfico 2 demonstra a produção por tipo de autoveículos no mês de maio nos anos de 2015 e 2014.

Gráfico 2—Produção tipo de Autoveículos 2015-2014



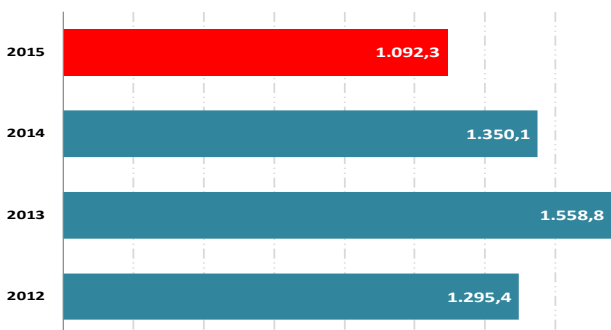
Fonte: ANFAVEA/Jun-15

Elaboração: DIEESE—Subseção Smetal Sorocaba

Produção acumulada 2015

A produção acumulada nos primeiros cinco meses do ano segue abaixo da observada em 2014 acumulando uma retração aproximadamente 19,1%. No total foram produzidos 1.092.323 unidades no ano de 2015, ao passo que no mesmo período de 2014 este número foi de 1.350.115 (Gráfico 3).

Gráfico 3 -Produção acumulada Autoveículos 2015-2012 (mil)



Fonte: ANFAVEA/Jun-15

Elaboração: DIEESE—Subseção Smetal Sorocaba

Licenciamentos

Pelo número de licenciamentos é possível identificar o total de autoveículos efetivamente comercializados no período em questão. No mês de maio de 2015 o total de unidades licenciadas foi de 212.696 unidades, valor este 27,5% menor que o observado no mesmo período de 2014 (293.362 unidades). No acumulado do ano, a queda observada nos licenciamentos é de 20,9%, ao todo foram licenciados 1.106.425 unidades em 2015 ao passo que em 2014 o total foi de 1.399.356.

Perspectivas para o Desempenho

As tabelas 1 e 2 abaixo demonstram quais são as previsões para o setor em 2015, segundo a ANFAVEA.

Tabela 1 – Previsão Autoveículos

	Mil unidades	2014	2015	Variação
Produção	Total Veículos	3.146	2.585	-17,8%
	Veículos leves	2.973	2.468	-17,0%
	Veículos pesados	173	118	-32,0%
Licenciamento	Total Veículos	3.498	2.779	-20,6%
	Veículos leves	3.333	2.682	-19,5%
	Veículos pesados	165	97	-41,0%
Exportações	Total Veículos	334	338	+1,1%
	Veículos leves	310	313	+1,0%
	Veículos pesados	24	25	+2,7%

Obs: não inclui CKD

Tabela 2 -Previsão Máq. Agrícolas e Rodoviárias

Mil unidades	2014	2015	Variação
Produção	82,3	69,2	-16,0%
Vendas internas	68,6	55,3	-19,4%
Exportações	13,7	13,9	+1,0%

Fonte: ANFAVEA/abr-15

Elaboração: DIEESE—Subseção Smetal Sorocaba